

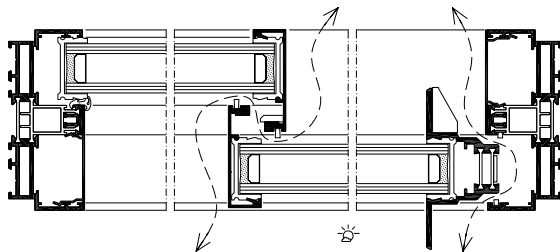
Eigenschaften

Lüftung und Insektenschutz

Lüftung und Insektenschutz

Wenn im Sommer gelüftet wird, stehen in der Regel für Insekten Tür und Tor offen – nicht bei Sky-Frame.

Hygienelüftung

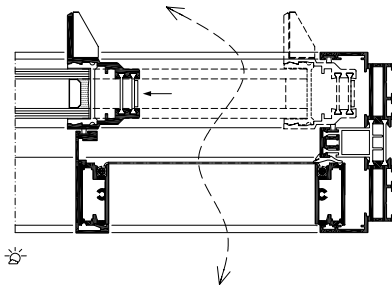


Die Hygienelüftung ist bereits standardmässig integriert.

Die Schiebeelemente werden dabei in einer zweiten Verschlussposition arretiert und verriegelt, so dass ein kontinuierlicher Luftaustausch stattfindet.

Die nach wie vor ineinander greifenden Profile sorgen dafür, dass weder Regenwasser noch unerwünschte Besucher eindringen können.

Spaltlüftung

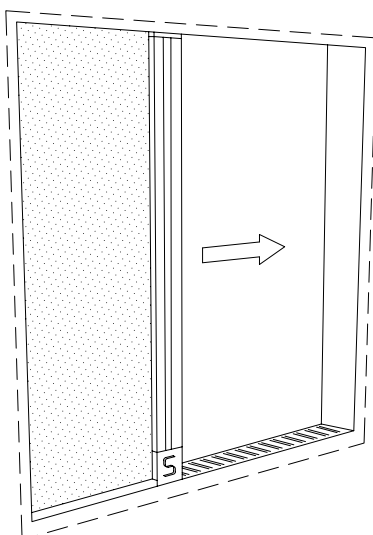


Um an Fassaden ohne Geländer gefahrlos lüften zu können gibt es die Spaltlüftung mit Öffnungsbegrenzung.

Die Öffnung des Schiebefensters wird auf 11 cm begrenzt, um die Absturzsicherung zu gewährleisten und unerwünschten Zutritt zu verhindern.

Diese Variante ist ideal für die Lüftung von Kinder- oder Schlafzimmer und wird auf Wunsch mit einem Insektengitter versehen.

Insektenschutzgitter



Die neueste Entwicklung ist ein seitlich aus der Wand herausziehbares Insektenschutzgitter.

Es bietet die Möglichkeit, ein wandseitiges Schiebe-Element als grossflächige, insektenfreie Lüftungsöffnung zu verwenden.

Durch die versenkte Montage in der Wand ist es im geschlossenen Zustand nicht sichtbar.

Das Insektenschutzgitter kann bis zu einer Höhe von 2.75 m und einer Durchgangsbreite bis 2 m verwendet werden, ist stufenlos ausziehbar und benötigt keine Bodenschiene. So bleiben der Fliessende Raum und die Barrierefreiheit bestehen.

Der ideale Insektenschutz, auch für Terrassenschiebetüren.