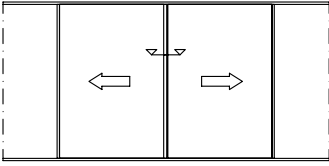


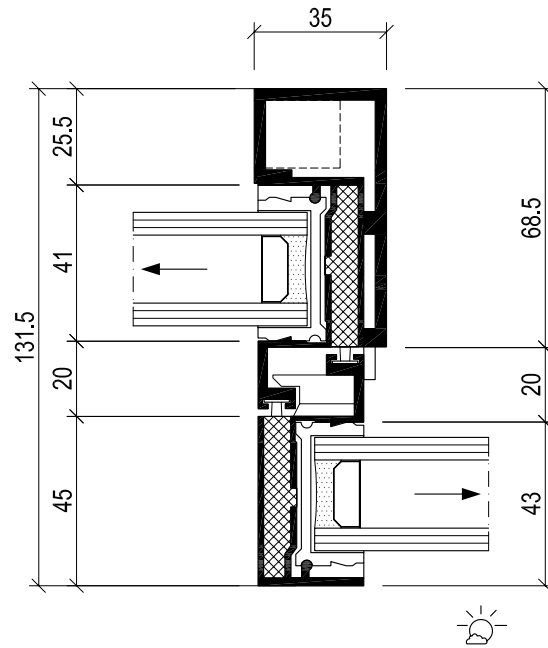
Sky-Frame 2

Horizontalschnitt Mittelöffnung



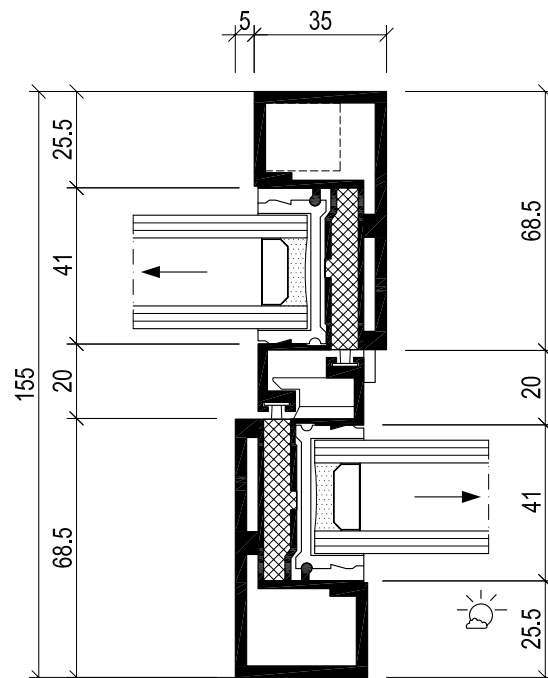
Mittelöffnung M 1:2

SK1104/1106



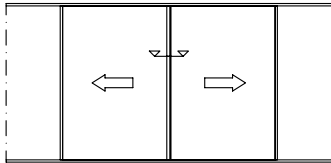
Weitere Detailschnitte sowie die CAD-Systemzeichnung können Sie bei den DOWNLOADS herunterladen.

SK1106/1106



Sky-Frame 2

Horizontalschnitt Mittelöffnung

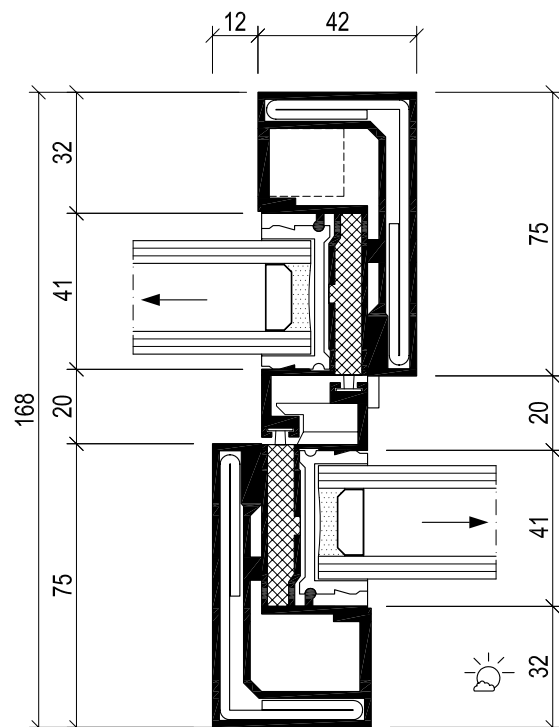


Mittelöffnung

M 1:2

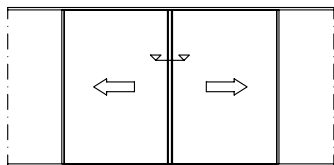
Weitere Detailschnitte sowie die CAD-Systemzeichnung können Sie bei den **DOWNLOADS** herunterladen.

SK1107/1107
stahlverstärkt



Sky-Frame 2

Horizontalschnitt Mittelöffnung



**Mittelöffnung
auf gleicher Ebene**

M 1:2

Weitere Detailschnitte sowie die CAD-Systemzeichnung können Sie bei den **DOWNLOADS** herunterladen.

SK1101/1103

